

平成25年度 財政状況資料集

総括表（市町村）

都道府県名	山口県		市町村類型	IV-2	指定団体等の指定状況		区分	平成25年度(千円)	平成24年度(千円)	区分	平成25年度(千円・%)	平成24年度(千円・%)	
					財政健全化等	×							
市町村名	田布施町		地方交付税種地	2-2	財源超過	×	歳入総額	5,671,960	5,636,291	実質収支比率	2.9	3.7	
					首都	×	歳出総額	5,491,774	5,454,454	経常収支比率	97.0	93.4	
					近畿	×	財源超過	180,186	181,837	(※1)	(104.7)	(101.2)	
					中部	×	首都	66,022	38,661	標準財政規模	3,901,117	3,855,792	
人口	22年国調(人)	15,986	産業構造(※5)		過疎	×	翌年度に繰越すべき財源	114,164	143,176	財政力指数	0.44	0.44	
	17年国調(人)	16,287			山振	×	単年度収支	-29,012	-51,935	公債費負担比率	16.7	16.6	
	増減率(%)	-1.8			低開発	×	積立金	72,229	110,000	健全化判断比率			
住民基本台帳人口(※6)	26.01.01(人)	16,008	第1次	22年国調	495	761	指数表選定	○	積立金取崩し額	-	-	-	
	うち日本人(人)	15,961		6.8	9.5	実質単年度収支	43,217	60,855	実質赤字比率	-	-		
	25.03.31(人)	16,101	第2次	17年国調	2,409	2,736	基準財政収入額	1,455,760	1,393,593	資金不足比率(※4)			
	うち日本人(人)	16,059		33.0	34.1	基準財政需要額	3,210,080	3,192,094	標準税収入額等	1,864,215	1,775,702		
	増減率(%)	-0.6	第3次	4.385	4.486	標準税収入額等	3,730,466	3,664,082	経常経費充当一般財源等	3,730,466	3,664,082		
	うち日本人(%)	-0.6		60.2	55.9	歳入一般財源等	4,385,010	4,424,004	地方債現在高	6,944,261	7,118,900		
面積(km ²)	50.35				うち公的資金	3,780,284	4,062,836	債務負担行為額(支出予定額)	654,113	704,212			
人口密度(人/km ²)	317				収益事業収入	-	-	土地開発基金現在高	238,220	238,173			
世帯数(世帯)	6,115				臨時職員	-	-	財政調整基金	753,738	681,509			
職員状況													
特別職等	区分	定数	1人あたり平均給料月額(百円)	区分	職員数(人)	給料月額(百円)	1人あたり平均給料月額(百円)	積立金現在高	26,130	26,121	減債基金	26,130	26,121
	市区町村長	1	6,001	一般職員	113	339,452	3,004	現在高	286,333	306,217	その他特定目的基金	286,333	306,217
	副市区町村長	1	5,193	うち消防職員	-	-	-	地方債現在高	6,944,261	7,118,900	うち公的資金	3,780,284	4,062,836
	教育長	1	4,743	うち技能労務職員	5	15,060	3,012	債務負担行為額(支出予定額)	654,113	704,212	収益事業収入	-	-
	議会議長	1	2,780	教育公務員	1	3,042	3,042	土地開発基金現在高	238,220	238,173	積立金	26,130	26,121
	議会副議長	1	2,240	合計	114	342,494	3,004	現在高	286,333	306,217	減債基金	26,130	26,121
	議会議員	11	2,050	ラスパイレ指数			96.1	その他特定目的基金	286,333	306,217	現在高	26,130	26,121
一般会計等の一覧	事業会計の一覧	公営企業(法適)の一覧	公営企業(法非適)の一覧	関係する一部事務組合等一覧	地方公社・第三セクター等一覧	(※3)							
項番	会計名	項番	会計名	項番	組合等名	項番	団体名						
(1) 一般会計		(2) 国民健康保険特別会計		(5) 下水道事業特別会計		(6) 周東環境衛生組合(一般会計)		(16) やまぐち農林振興公社					
		(3) 介護保険特別会計				(7) 田布施・平生水道企業団(水道事業会計)		(17) 山口県国際交流協会					
		(4) 後期高齢者医療特別会計				(8) 熊南総合事務組合(一般会計)							
						(9) 熊南総合事務組合(馬島・佐島島航路事業特別会計)							
						(10) 光地区消防組合(一般会計)							
						(11) 柳井地域広域水道企業団(水道用水供給事業会計)							
						(12) 山口県市町総合事務組合(一般会計)							
						(13) 山口県市町総合事務組合(退職手当特別会計)							
						(14) 山口県市町総合事務組合(消防団員補償等特別会計)							
						(15) 山口県市町総合事務組合(非常勤職員公務災害補償特別会計)							

(注釈) ※1: 経常収支比率の()内の数値は、「減収補填債(特例分)」及び「臨時財政対策債」を除いて算出したものである。
 ※2: 各会計の一覧は主な会計(10会計まで)を記載している。
 ※3: 地方公共団体が損失補填等を行っている出資法人で、健全化法の算出対象となっている団体については、「地方公社・第三セクター等」の団体名に○印を付与している。
 ※4: 資金不足比率欄には、資金が不足している会計のみ記載している。
 ※5: 産業構造の比率は、分母を就業人口総数とし、平成22年国調は分類不能の産業を除き、平成17年国調は分類不能の産業を含んでいる。
 ※6: 住民基本台帳関係年報の調査基準日変更に伴い、平成25年度の住民基本台帳人口については、平成26年1月1日現在の住民基本台帳に登録されている人口を記載している。

(1) 普通会計の状況 (市町村)

歳入の状況 (単位 千円・%)				
区分	決算額	構成比	経常一般財源等	構成比
地方税	1,670,678	29.5	1,575,088	44.2
地方譲与税	59,625	1.1	59,625	1.7
利子割交付金	5,188	0.1	5,188	0.1
配当割交付金	7,601	0.1	7,601	0.2
株式等譲渡所得割交付金	10,487	0.2	10,487	0.3
地方消費税交付金	120,737	2.1	120,737	3.4
ゴルフ場利用税交付金	-	-	-	-
特別地方消費税交付金	-	-	-	-
自動車取得税交付金	16,300	0.3	16,300	0.5
軽油引取税交付金	-	-	-	-
地方特例交付金	9,165	0.2	9,165	0.3
地方交付税	1,920,493	33.9	1,754,371	49.2
普通交付税	1,754,371	30.9	1,754,371	49.2
特別交付税	166,122	2.9	-	-
震災復興特別交付税 (一般財源計)	3,820,274	67.4	3,558,562	99.9
交通安全対策特別交付金	1,678	0.0	1,678	0.0
分担金・負担金	82,821	1.5	-	-
使用料	67,735	1.2	2,803	0.1
手数料	8,280	0.1	-	-
国庫支出金	507,709	9.0	-	-
国有提供交付金 (特別区財調交付金)	-	-	-	-
都道府県支出金	411,951	7.3	-	-
財産収入	13,981	0.2	-	-
寄附金	4,085	0.1	-	-
繰入金	45,000	0.8	-	-
繰越金	181,837	3.2	-	-
諸収入	46,209	0.8	534	0.0
地方債	480,400	8.5	-	-
うち減収補填債 (特例分)	-	-	-	-
うち臨時財政対策債	282,000	5.0	-	-
歳入合計	5,671,960	100.0	3,563,577	100.0

地方税の状況 (単位 千円・%)				
区分	収入済額	構成比	超過課税分	
普通税	1,575,088	94.3	9,912	
法定普通税	1,575,088	94.3	9,912	
市町村民税	743,723	44.5	9,912	
個人均等割	22,469	1.3	-	
所得割	634,551	38.0	-	
法人均等割	25,307	1.5	-	
法人税割	61,396	3.7	9,912	
固定資産税	705,055	42.2	-	
うち純固定資産税	704,219	42.2	-	
軽自動車税	39,695	2.4	-	
市町村たばこ税	86,356	5.2	-	
鉱産税	259	0.0	-	
特別土地保有税	-	-	-	
法定外普通税	-	-	-	
目的税	95,590	5.7	-	
法定目的税	95,590	5.7	-	
入湯税	-	-	-	
事業所税	-	-	-	
都市計画税	95,590	5.7	-	
水利地益税等	-	-	-	
法定外目的税	-	-	-	
旧法による税	-	-	-	
合計	1,670,678	100.0	9,912	

区分	平成25年度		平成24年度	
徴収率 (現・計 年)	合計	98.3	93.2	98.4
	市町村民税	98.7	95.3	98.8
	純固定資産税	97.7	90.6	97.8

区分	公営事業等への繰出		国民健康保険事業会計の状況	
合計	1,002,372	実質収支	43,755	
下水道	306,500	再差引収支	11,844	
上水道	108,440	加入世帯数 (世帯)	2,617	
交通	2,337	被保険者数 (人)	4,304	
工業用水道	-	被保険者 } 保険税 (料) 収入額	94	
国民健康保険	136,607		国庫支出金	81
その他	448,488		保険給付費	329

歳出の状況 (単位 千円・%)				
目的別歳出の状況 (単位 千円・%)				
区分	決算額 (A)	構成比	(A)のうち普通建設事業費	(A)のうち充当一般財源等
議会費	76,811	1.4	-	76,811
総務費	834,281	15.2	2,711	768,090
民生費	1,705,233	31.1	23,965	937,157
衛生費	424,397	7.7	9,784	406,176
労働費	4,533	0.1	-	2,967
農林水産業費	189,066	3.4	96,582	89,394
商工費	37,413	0.7	3,885	35,149
土木費	469,797	8.6	75,039	411,856
消防費	430,304	7.8	165,391	269,750
教育費	528,643	9.6	73,538	467,243
災害復旧費	10,382	0.2	-	7,388
公債費	778,577	14.2	-	730,506
諸支出費	2,337	0.0	-	2,337
前年度繰上充用金	-	-	-	-
歳出合計	5,491,774	100.0	450,895	4,204,824

性質別歳出の状況 (単位 千円・%)					
区分	決算額	構成比	充当一般財源等	経常経費充当一般財源等	経常収支比率
義務的経費計	2,702,843	49.2	2,007,218	2,003,957	52.1
人件費	1,047,951	19.1	1,011,310	1,008,149	26.2
うち職員給	613,665	11.2	581,980	-	-
扶助費	876,315	16.0	265,402	265,302	6.9
公債費	778,577	14.2	730,506	730,506	19.0
元利償還金	778,348	14.2	730,277	730,277	19.0
内訳					
うち元金	655,039	11.9	620,481	620,481	16.1
うち利子	123,309	2.2	109,796	109,796	2.9
一時借入金利子	229	0.0	229	229	0.0
その他の経費	2,327,654	42.4	2,071,566	1,726,509	44.9
物件費	587,562	10.7	468,392	423,492	11.0
維持補修費	36,524	0.7	32,595	32,595	0.8
補助費等	702,185	12.8	656,322	495,614	12.9
うち一部事務組合負担金	404,922	7.4	404,922	382,670	10.0
繰出金	893,932	16.3	809,332	774,808	20.1
積立金	97,354	1.8	96,898	-	-
投資・出資金・貸付金	10,097	0.2	8,027	-	-
前年度繰上充用金	-	-	-	-	-
投資的経費計	461,277	8.4	126,040	-	-
うち人件費	17,310	0.3	17,310	-	-
普通建設事業費	450,895	8.2	118,652	-	-
うち補助	141,964	2.6	11,937	-	-
うち単独	293,725	5.3	101,109	-	-
災害復旧事業費	10,382	0.2	7,388	-	-
失業対策事業費	-	-	-	-	-
歳出合計	5,491,774	100.0	4,204,824	-	-

(注釈)
 普通建設事業費の補助事業費には受託事業費のうちの補助事業費を含み、
 単独事業費には同級他団体施行事業負担金及び受託事業費のうちの単独事業費を含む。

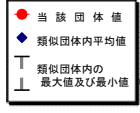
(3) 市町村財政比較分析表(普通会計決算)

平成25年度

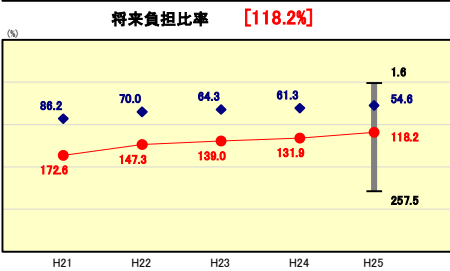
山口県田布施町

人口	16,008人	(H26.1.1現在)	実収赤字比率	-%
うち日本人	15,981人	(H26.1.1現在)	実収赤字比率	-%
面積	50.35km ²		実収公債費比率	14.4%
歳入総額	5,471,960千円		実収公債費比率	118.2%
歳出総額	5,491,774千円		市町村類型	H21 IV-2 H22 IV-2 H23 IV-2
実収収支差	114,164千円		(年度毎)	H24 IV-2 H25 IV-2
標準財政規模	3,901,117千円			
地方債現在高	6,944,261千円			

※市町村類型とは、人口および産業構造等により全国の市町村を35のグループに分類したものである。当該団体と同じグループに属する団体を類似団体と言う。
 ※平成26年度中に市町村合併した団体で、合併前の団体ごとの決算に基づく実収公債費比率及び将来負担比率を算出していない団体については、グラフを表記しない。
 ※充当可能財源等が将来負担額を上回っている団体については、将来負担比率のグラフを表記しない。
 ※類似団体内平均値は、充当可能財源等が将来負担額を上回っている団体を含めた加重平均であるため、最小値を下回ることがある。
 ※「人件費・物件費等の状況」の決算額は、人件費、物件費及び維持補修費の合計である。ただし、人件費には事業費支弁人件費を含み、退職金は含まない。
 ※住民基本台帳関係年報の調査基準日変更に伴い、平成25年度の住民基本台帳人口については、平成26年1月1日現在の住民基本台帳に登録されている人口を記載している。



将来負担の状況

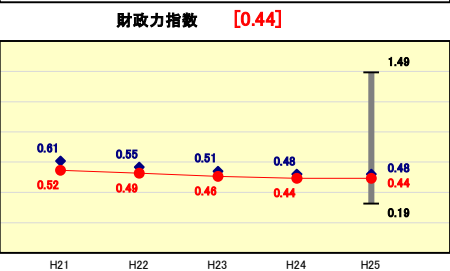


類似団体内順位 69/82 全国平均 51.0 山口県平均 59.8

将来負担比率の分析欄

地方債残高の減により年々比率は改善し、今年度は13.7%改善した。類似団体平均との差も縮小しているが、依然として差は大きいため、今後も起債発行の抑制を行い、比率の改善に努める。

財政力

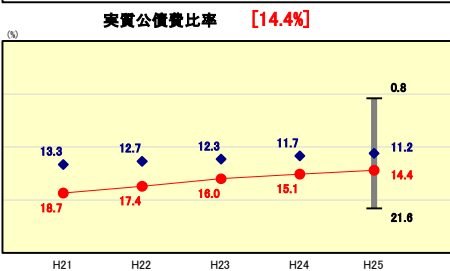


類似団体内順位 34/82 全国平均 0.49 山口県平均 0.52

財政力指数の分析欄

近年類似団体との差は縮小しているが、4年連続して0.5を下回っているため、地域の活性化対策など税収確保に向けた取り組みを強化していく必要がある。

公債費負担の状況

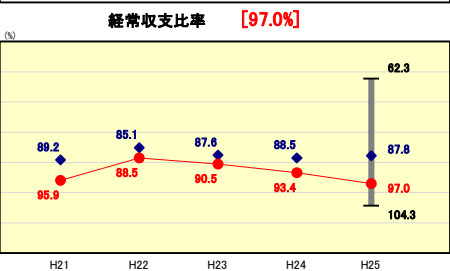


類似団体内順位 63/82 全国平均 8.6 山口県平均 10.4

実収公債費比率の分析欄

年々比率は改善し今年度は0.7%改善した。類似団体平均との差も縮小しつつある。今年度は、10年利率見直しを迎える銀行等引受債(114,000千円)をより低利の借入先に借り換えた。今後も起債発行を抑制するとともに、より有利な利率での見直し・借換え等を行い、比率の改善に努める。

財政構造の弾力性

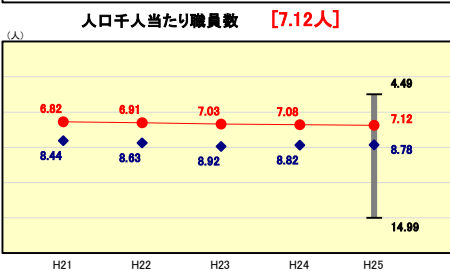


類似団体内順位 77/82 全国平均 90.2 山口県平均 91.0

経常収支比率の分析欄

法人税収の減等により、昨年度から比率は3.6%悪化した。類似団体との差も近年拡大傾向にある。税収の確保に努めるとともに、事務事業の再編整備等により経常経費の削減に努める必要がある。

定員管理の状況

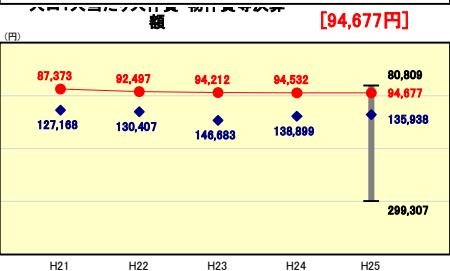


類似団体内順位 18/82 全国平均 8.96 山口県平均 7.82

人口千人当たり職員数の分析欄

類似団体と比較して人口千人当たりの職員数が少ないが、これは、ゴミ処理業務、消防業務を一部事務組合で行っていることなどが影響しているためである。今後とも一部事務組合を含めた職員数の抑制に努める。

人件費・物件費等の状況

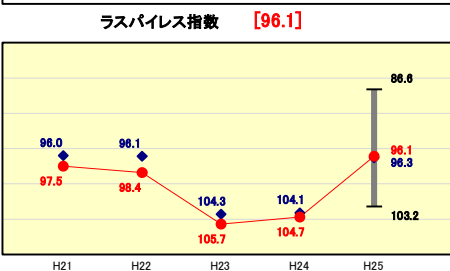


類似団体内順位 5/82 全国平均 116,289 山口県平均 116,232

人口1人当たり人件費・物件費等決算額の分析欄

類似団体平均と比較して人口1人当たりの決算額が少ないが、これは、ゴミ処理業務、消防業務を一部事務組合で行っていることなどが影響しているためである。今後とも、一部事務組合を含めた経費の抑制に努める。

給与水準 (国との比較)



類似団体内順位 39/82 全国市平均 98.6 全国町村平均 95.6

ラスパイレス指数の分析欄

今年度は類似団体平均を0.2ポイント下回った。要因として大量退職に伴う職員の入れ替えにより、平均年齢が低下したことが挙げられる。今後とも職員構成の適正化に努める。

(4)-1 市町村経常経費分析表(普通会計決算)

平成25年度

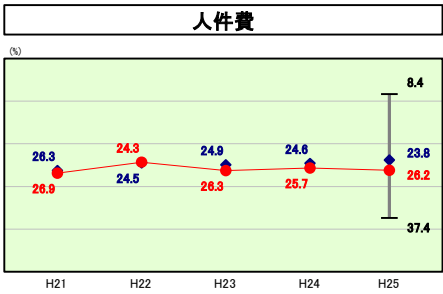
山口県田布施町

経常収支比率の分析

人口	16,008人	人口(H26.1.1現在)	-	%
うち日本人	15,961人	人口(H26.1.1現在)	-	%
面積	50.35km ²	面積	-	%
歳入総額	5,671,980千円	実収実支率	14.4	%
歳出総額	5,491,774千円	実収実支率	118.2	%
実収	114,164千円	市町村類型	H21 IV-2	
標準財政規模	3,901,117千円	(年度毎)	H24 IV-2	
地方債現在高	6,944,261千円		H25 IV-2	



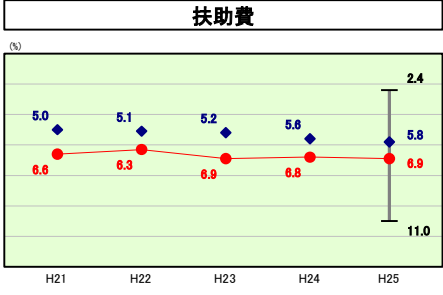
※ 市町村類型とは、人口および産業構造等により全国の市町村を35のグループに分類したものである。当該団体と同じグループに属する団体を類似団体と言う。
 ※ 住民基本台帳関係年報の調査基準日変更に伴い、平成25年度の住民基本台帳人口については、平成26年1月1日現在の住民基本台帳に登録されている人口を記載している。



類似団体内順位 65/82 全国平均 23.7 山口県平均 25.2

人件費の分析欄

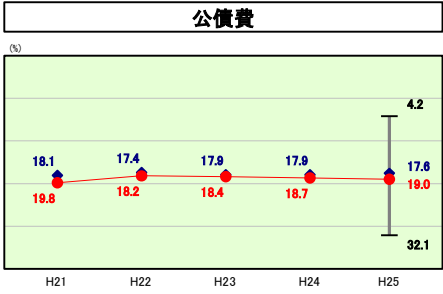
法人税の減等によって、経常一般財源歳入額が減となったことにより、昨年度より比率が0.5%悪化した。職員構成の適正化、各種手当の見直し等により人件費の削減に努めるとともに、税収確保にも努める。



類似団体内順位 61/82 全国平均 11.3 山口県平均 9.6

扶助費の分析欄

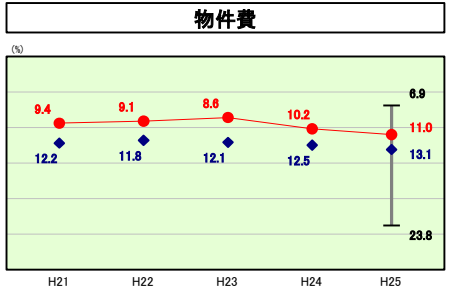
類似団体平均を大きく上回っている状況が続いている。単独の扶助費について支給基準の見直し等を検討するとともに、健康づくり対策を進める。



類似団体内順位 58/82 全国平均 18.6 山口県平均 20.1

公債費の分析欄

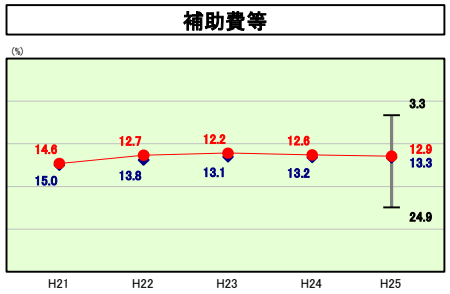
類似団体平均よりも1.4%超過している。起債発行の抑制、借換え、繰上償還等により、起債残高の抑制に努める。



類似団体内順位 20/82 全国平均 13.7 山口県平均 11.5

物件費の分析欄

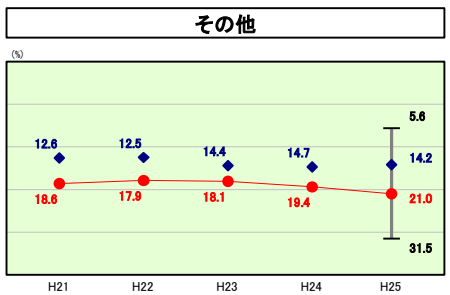
ゴミ処理業務や消防業務を一部事務組合で行っていること、また、集中改革プラン等による事務事業の見直しを行ったこと等により、類似団体平均を下回っている。



類似団体内順位 37/82 全国平均 10.0 山口県平均 9.8

補助費等の分析欄

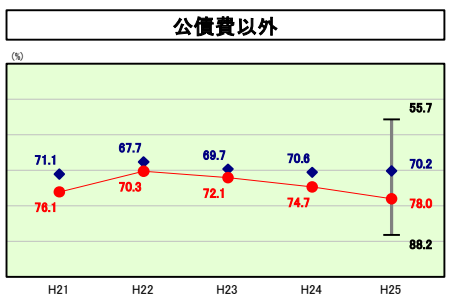
類似団体平均を下回っている。今後とも補助金適正化条例に基づき、公正の確保と適正化を図っていく。



類似団体内順位 77/82 全国平均 12.9 山口県平均 14.8

その他の分析欄

類似団体平均を上回っている状況が続く要因として、下水道事業に対する繰出金の影響が挙げられる。下水道事業経営の健全化を進め、繰出金の抑制に努める。



類似団体内順位 70/82 全国平均 71.6 山口県平均 70.9

公債費以外の分析欄

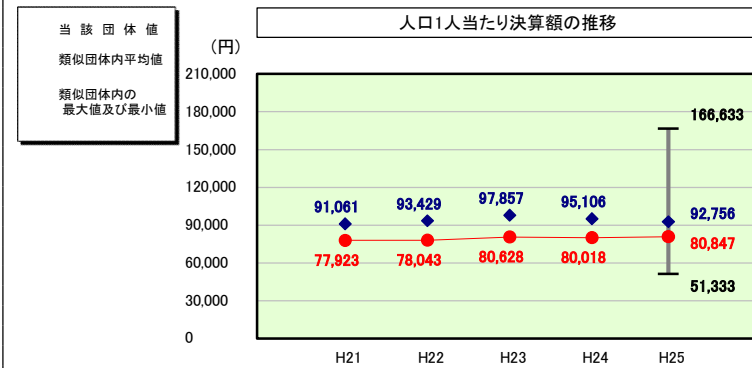
類似団体平均を上回っている状況が続く要因として、下水道事業に対する繰出金の影響が挙げられる。下水道事業経営の健全化を進め、繰出金の抑制に努める。

(4)-2 市町村経常経費分析表(普通会計決算)

平成25年度

山口県田布施町

人件費及び人件費に準ずる費用の分析



人件費及び人件費に準ずる費用

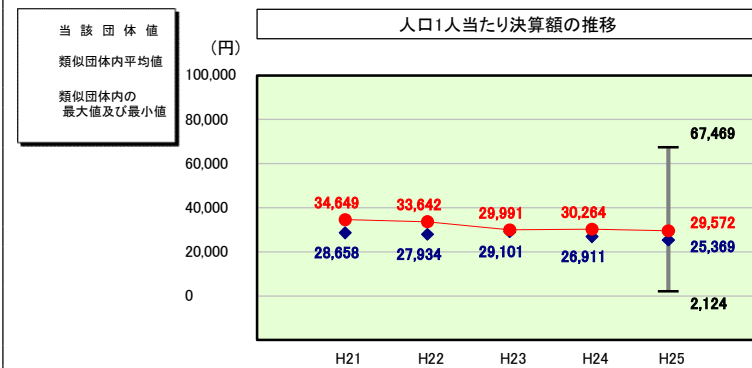
	当該団体決算額 (千円)	人口1人当たり決算額		
		当該団体 (円)	類似団体平均 (円)	対比 (%)
人件費	1,047,951	65,464	76,983	▲ 15.0
賃金 (物件費)	105,866	6,613	8,074	▲ 18.1
一部事務組合負担金 (補助費等)	208,161	13,004	11,657	▲ 11.6
公営企業 (法適) 等に対する繰出し (補助費等)	311	19	448	▲ 95.8
公営企業 (法適) 等に対する繰出し (投資及び出資金・貸付金)	-	-	-	-
公営企業 (法非適) 等に対する繰出し (繰出金)	88,356	5,519	3,486	▲ 58.3
事業費支弁に係る職員の人件費 (投資的経費)	17,310	1,081	1,601	▲ 32.5
▲退職金	▲ 173,750	▲ 10,854	▲ 9,493	▲ 14.3
合計	1,294,205	80,847	92,756	▲ 12.8

参考

	当該団体	類似団体平均	対比 (差引)
人口1,000人当たり職員数 (人)	7.12	8.78	▲ 1.66
ラスパイレズ指数	96.1	96.3	▲ 0.2

(注) 住民基本台帳関係年報の調査基準日変更に伴い、平成25年度の住民基本台帳人口については、平成26年1月1日現在の住民基本台帳に記載されている人口を記載している。

公債費及び公債費に準ずる費用の分析

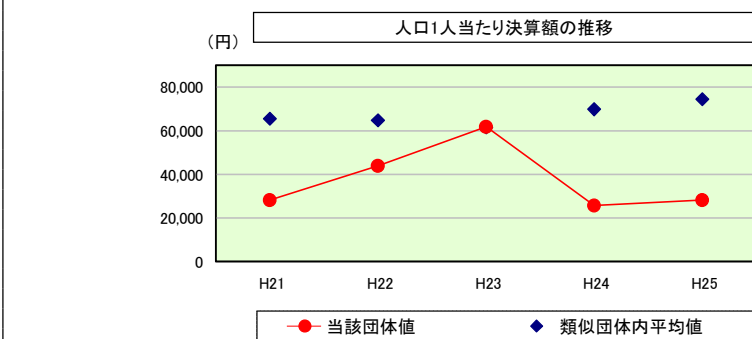


公債費及び公債費に準ずる費用 (実質公債費比率の構成要素)

	当該団体決算額 (千円)	人口1人当たり決算額		
		当該団体 (円)	類似団体平均 (円)	対比 (%)
元利償還金の額 (繰上償還額を除く)	778,348	48,622	53,752	▲ 9.5
積立不足額を考慮して算定した額	-	-	-	-
満期一括償還地方債の一年当たりの元金償還金に相当するもの (年度割相当額)	-	-	8	-
公営企業に要する経費の財源とする地方債の償還の財源に 充てたと認められる繰入金	297,690	18,596	15,811	▲ 17.6
一部事務組合等の起こした地方債に充てたと認められる 補助金又は負担金	71,128	4,443	3,371	▲ 31.8
公債費に準ずる債務負担行為に係るもの	35,806	2,237	1,425	▲ 57.0
一時借入金利子 (同一団体における会計間の現金運用に係る利子は除く)	227	14	8	▲ 75.0
▲特定財源の額	▲ 142,712	▲ 8,915	▲ 3,247	▲ 174.6
▲地方債に係る元利償還金及び準元利償還金に要する経費として 普通交付税の額の算定に用いる基準財政需要額に算入された額	▲ 567,105	▲ 35,426	▲ 45,760	▲ 22.6
合計	473,382	29,572	25,369	▲ 16.6

※平成26年度中に市町村合併した団体で、合併前の団体ごとの決算に基づく実質公債費比率を算出していない団体については、グラフを表記しない。

(参考) 普通建設事業費の分析



普通建設事業費

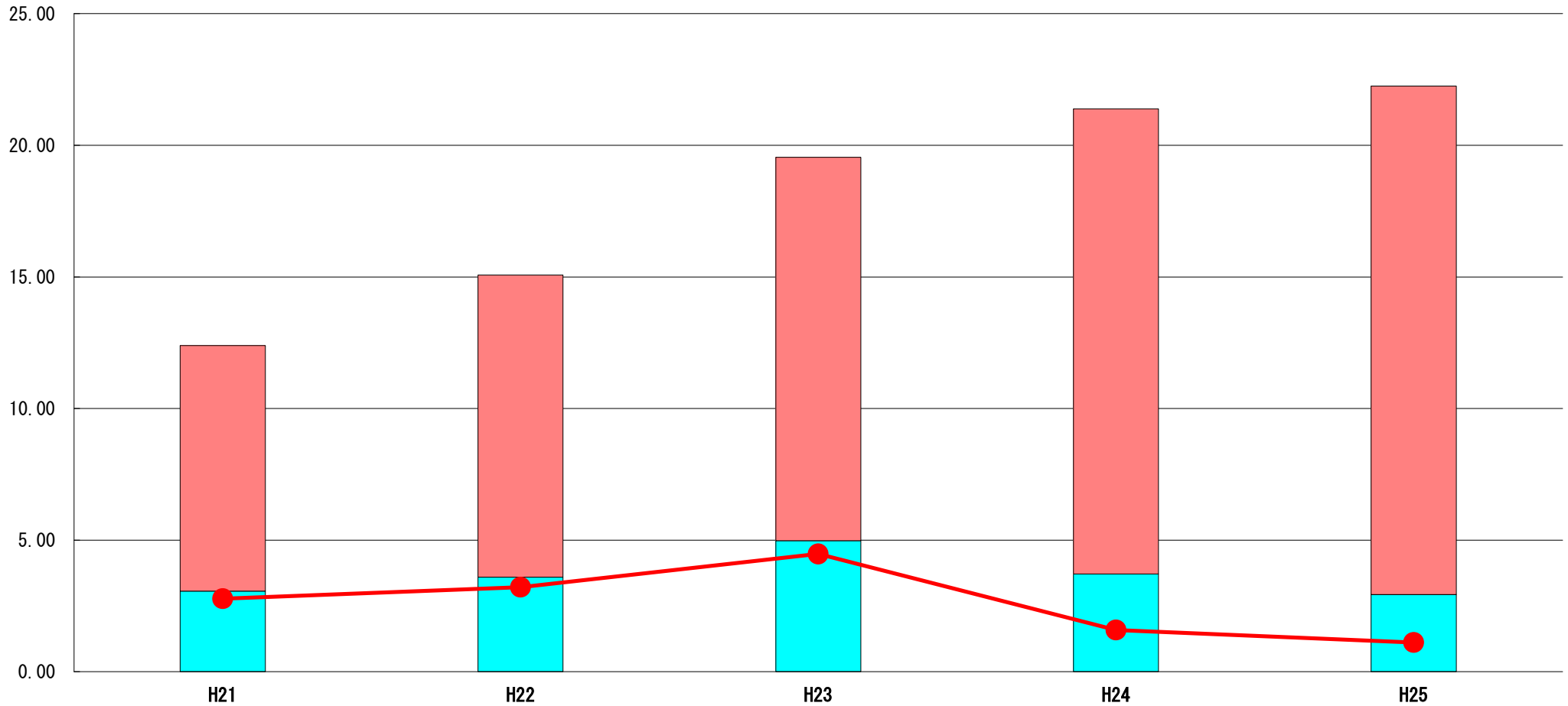
	当該団体決算額 (千円)	人口1人当たり決算額				
		当該団体 (円)	増減率 (%) (A)	類似団体平均 (円)	増減率 (%) (B)	(A)-(B)
H21	463,500	28,204	▲ 28.1	65,529	43.0	▲ 71.1
うち単独分	255,062	15,520	15.3	32,858	44.5	▲ 29.2
H22	716,434	43,829	55.4	64,717	▲ 1.2	▲ 56.6
うち単独分	354,372	21,679	39.7	31,931	▲ 2.8	▲ 42.5
H23	1,001,019	61,772	40.9	61,557	▲ 4.9	▲ 45.8
うち単独分	268,386	16,562	▲ 23.6	32,497	1.8	▲ 25.4
H24	413,217	25,664	▲ 58.5	69,806	13.4	▲ 71.9
うち単独分	300,393	18,657	12.6	32,823	1.0	▲ 11.6
H25	450,895	28,167	9.8	74,444	6.6	▲ 3.2
うち単独分	293,725	18,349	▲ 1.7	34,175	4.1	▲ 5.8
過去5年間平均	609,013	37,527	3.9	67,211	11.4	▲ 7.5
うち単独分	294,388	18,153	8.5	32,857	9.7	▲ 1.2

(5) 実質収支比率等に係る経年分析（市町村）




平成25年度

山口県田布施町

標準財政規模比（%）



標準財政規模比（%）

区分	年度	H21	H22	H23	H24	H25
 財政調整基金残高		9.33	11.48	14.57	17.67	19.32
 実質収支額		3.06	3.59	4.97	3.71	2.93
 実質単年度収支		2.77	3.21	4.47	1.58	1.11

分析欄

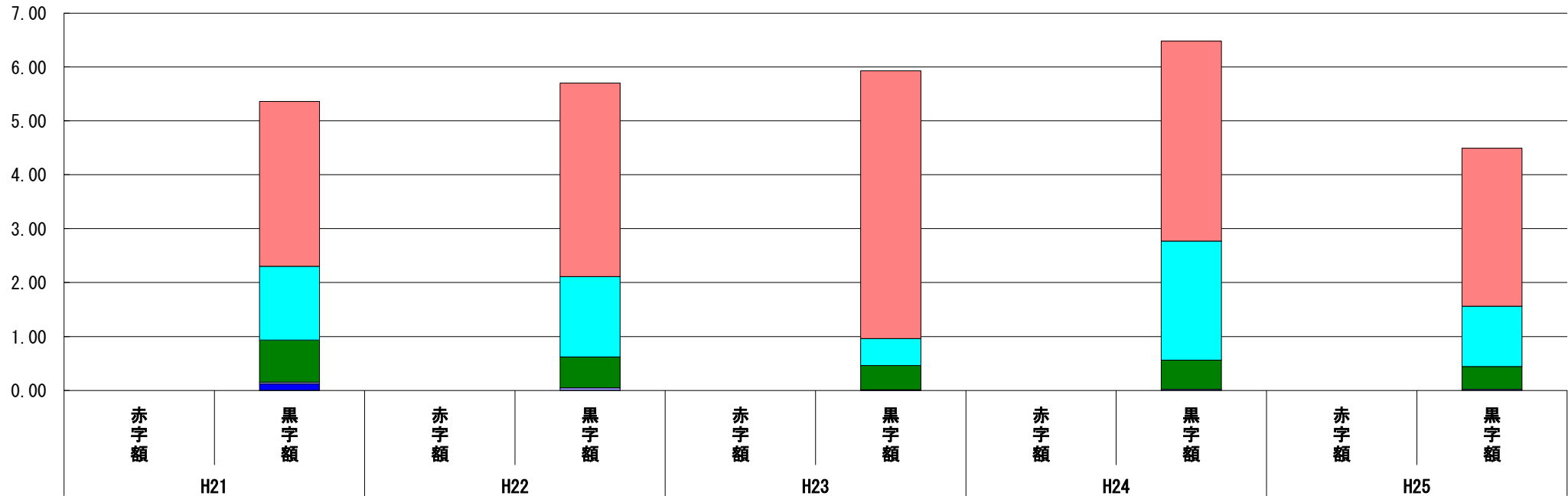
実質収支比率については、一般的に望ましいとされる3~5%を概ね維持している。財政調整基金残高も増えてきており、基金の有効な活用についても検討したい。

(6) 連結実質赤字比率に係る赤字・黒字の構成分析（市町村）

平成25年度

山口県田布施町

標準財政規模比（%）



標準財政規模比（%）

会計	年度	H21	H22	H23	H24	H25
一般会計		3.06	3.59	4.97	3.71	2.93
国民健康保険特別会計		1.37	1.49	0.50	2.21	1.12
介護保険特別会計		0.78	0.57	0.45	0.54	0.42
下水道事業特別会計		0.03	0.05	0.01	0.02	0.02
後期高齢者医療特別会計		0.00	0.00	0.00	0.00	0.00
その他会計（赤字）		-	-	-	-	-
その他会計（黒字）		0.12	0.00	-	-	-

分析欄

すべての会計において実質赤字は生じていない。

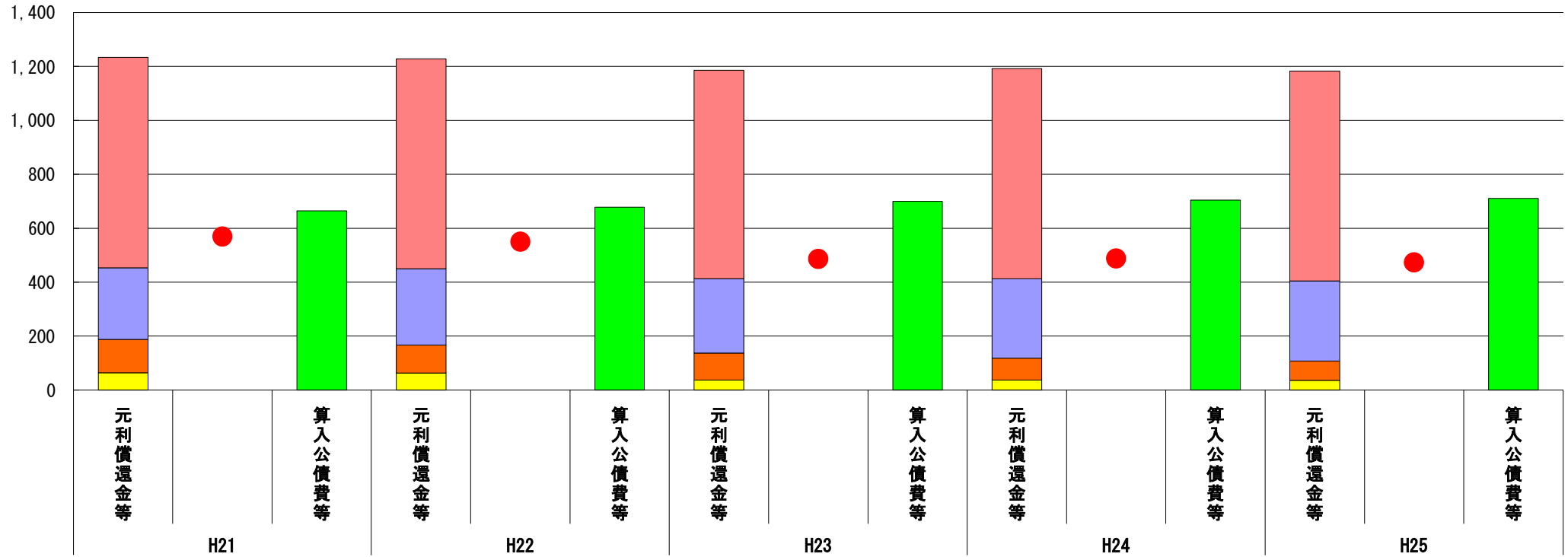
※平成26年度中に市町村合併した団体で、合併前の団体ごとの決算に基づく連結実質赤字比率を算出していない団体については、グラフを表記しない。

(7) 実質公債費比率（分子）の構造（市町村）

平成25年度

山口県田布施町

(百万円)



(百万円)

分子の構造		年度	H21	H22	H23	H24	H25
元利償還金等(A)	元利償還金		780	779	773	779	778
	減債基金積立不足算定額		-	-	-	-	-
	満期一括償還地方債に係る年度割相当額		-	-	-	-	-
	公営企業債の元利償還金に対する繰入金		265	282	276	295	298
	組合等が起こした地方債の元利償還金に対する負担金等		124	104	100	81	71
	債務負担行為に基づく支出額		64	63	37	37	36
	一時借入金の利子		0	0	0	-	0
算入公債費等(B)	算入公債費等		664	678	700	704	710
(A) - (B)	実質公債費比率の分子		569	550	486	488	473

分析欄

臨時財政対策債の償還増に伴う、算入公債費の増加等により、分子は年々減少している。

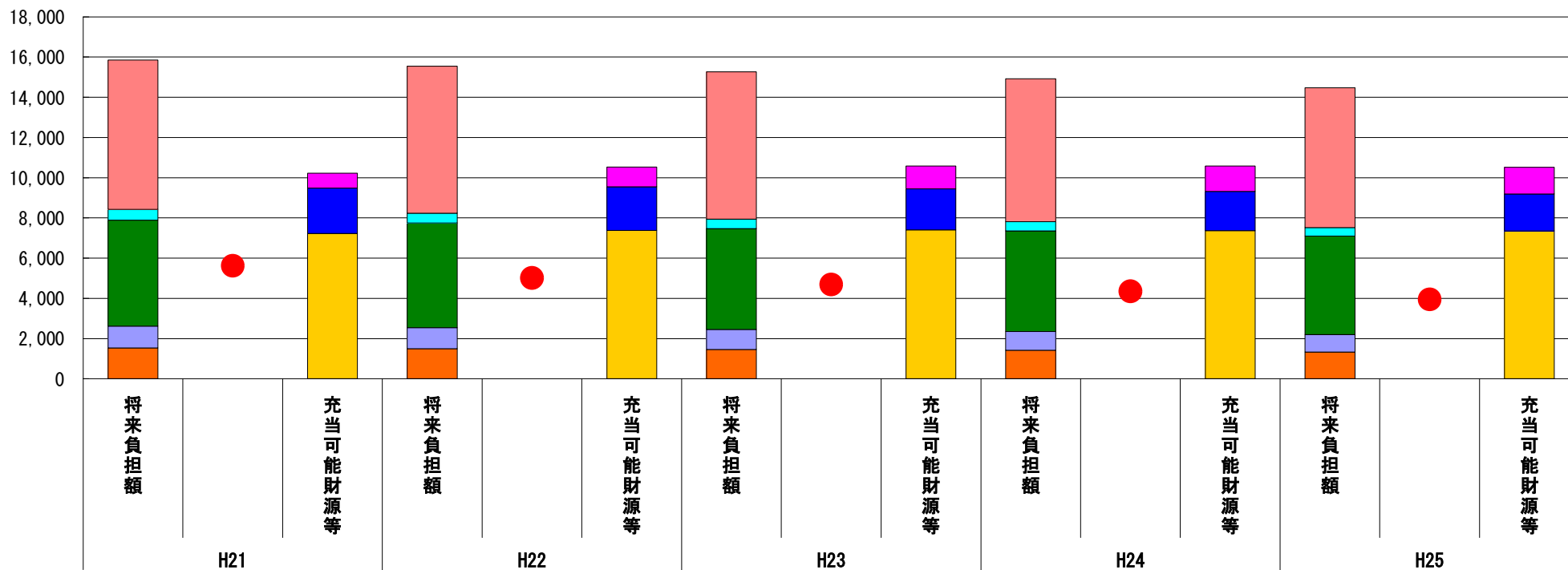
※平成26年度中に市町村合併した団体で、合併前の団体ごとの決算に基づく実質公債費比率を算出していない団体については、グラフを表記しない。

(8) 将来負担比率（分子）の構造（市町村）

平成25年度

山口県田布施町

(百万円)



(百万円)

分子の構造		年度	H21	H22	H23	H24	H25
将来負担額 (A)	一般会計等に係る地方債の現在高		7,420	7,310	7,324	7,119	6,944
	債務負担行為に基づく支出予定額		539	492	469	445	421
	公営企業債等繰入見込額		5,270	5,211	5,017	5,014	4,901
	組合等負担等見込額		1,089	1,039	989	924	869
	退職手当負担見込額		1,530	1,494	1,461	1,420	1,329
	設立法人等の負債額等負担見込額		-	-	-	-	-
	連結実質赤字額		-	-	-	-	-
	組合等連結実質赤字額負担見込額		-	-	-	-	-
充当可能財源等 (B)	充当可能基金		744	986	1,120	1,263	1,333
	充当可能特定歳入		2,270	2,165	2,052	1,948	1,835
	基準財政需要額算入見込額		7,216	7,378	7,399	7,365	7,354
(A) - (B)	将来負担比率の分子		5,618	5,016	4,688	4,345	3,942

分析欄

起債発行の抑制等による地方債残高の減、財政調整基金の積み増し等によって分子は年々減少している。

※平成26年度中に市町村合併した団体で、合併前の団体ごとの決算に基づく将来負担比率を算出してない団体については、グラフを表記しない。