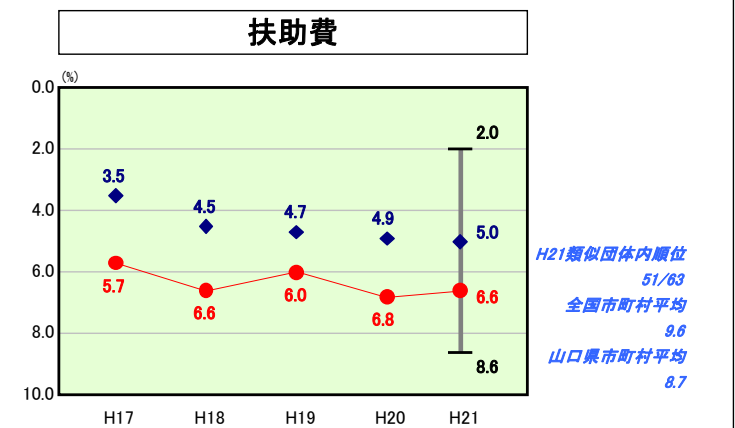
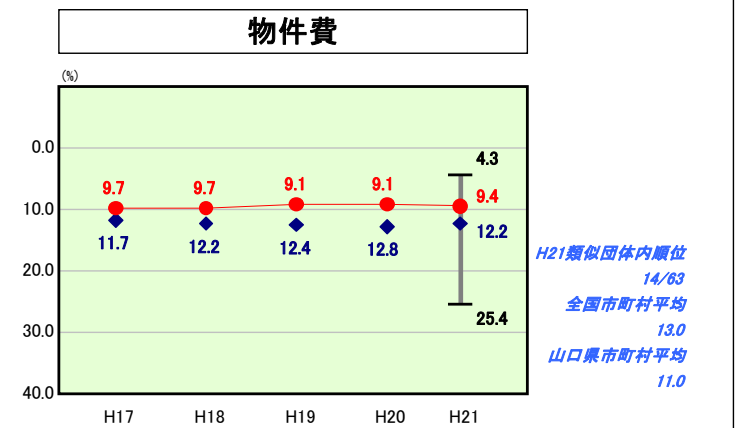
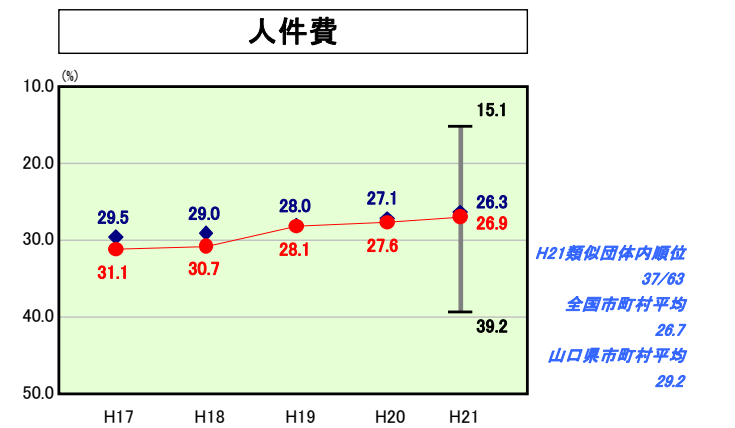
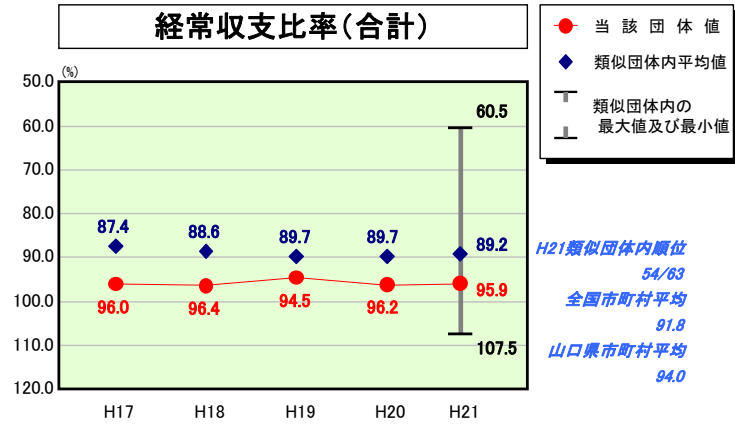
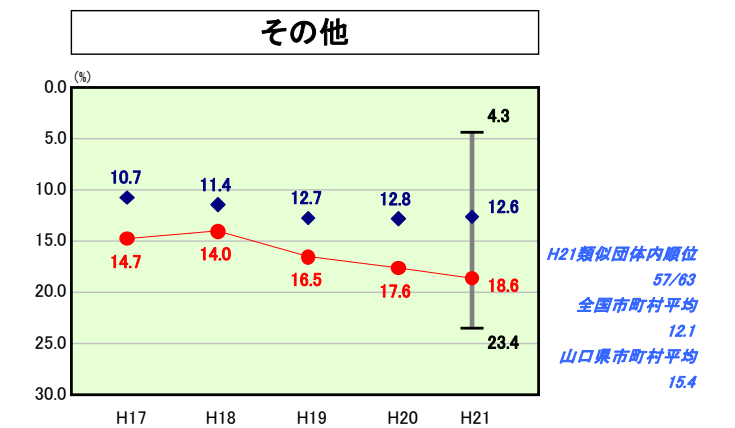
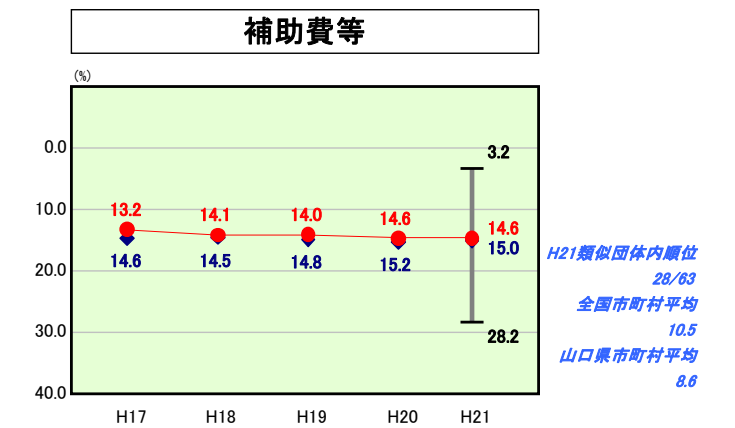
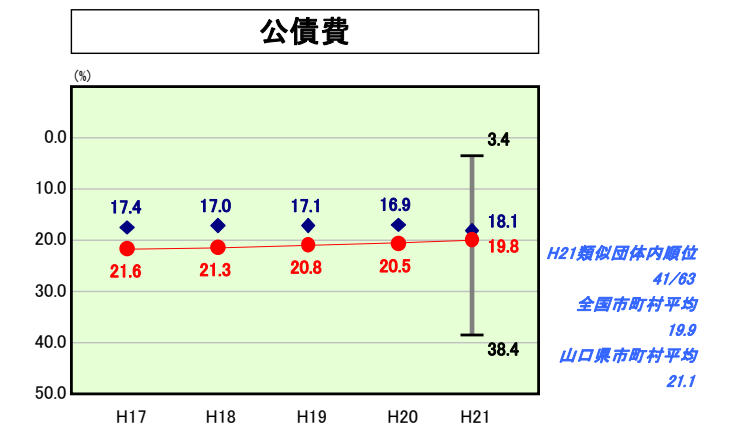
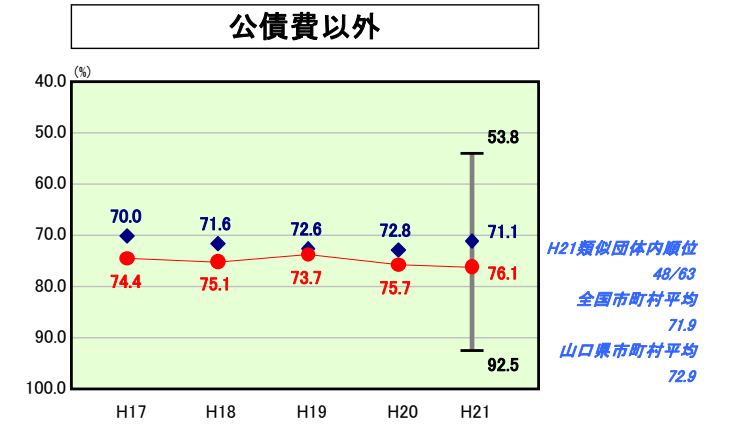
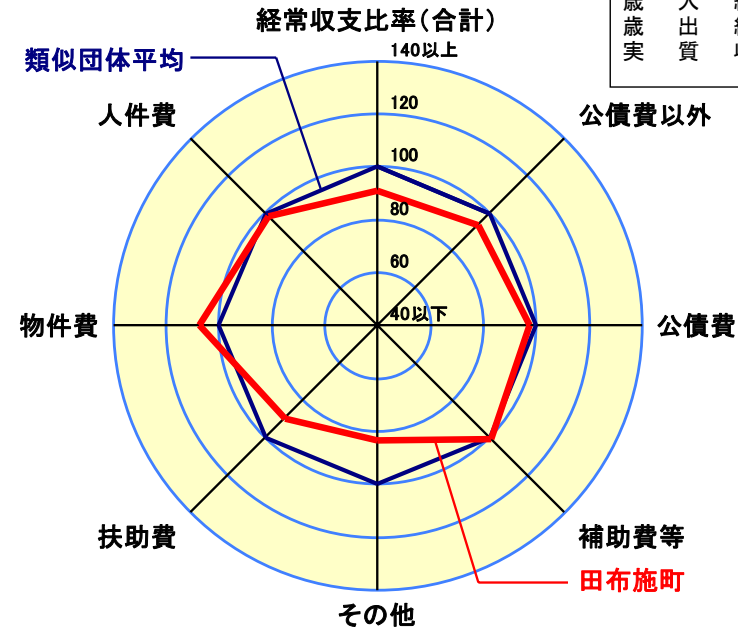


歳出比較分析表(平成21年度普通会計決算)

経常収支比率の分析



人面標準	16,434人(H22.3.31現在)
歳入総額	50.35千円
歳出総額	3,766,531千円
実質収支	5,639,639千円
	5,462,218千円
	115,123千円



- ※1 本レーダーチャートは、当該団体と類似団体平均値より算出した偏差値をもとにチャート化したものである。(偏差値は平均を100としている。)
- ※2 当該団体の八角形が平均値の八角形より外側にあるほど、歳出抑制等により財政構造に弾力性があることを示している。
- ※3 類似団体とは、人口および産業構造等により全国の市町村を35のグループに分類した結果、当該団体と同じグループに属する団体を言う。

分析欄

人件費: 昨年度と同様、類似団体平均とほぼ同じ水準で推移している。平成21年度時点で平成17年度比較△22人とした、定員適正化計画の職員削減目標は達成した。今後とも適正な定員管理や行政組織の見直し等により、引き続き抑制を図っていきたく考えている。

物件費: 類似団体よりも低い。しかし、経常収支比率全体は高いため、指定管理者制度(平成23年3月現在・7箇所)、地区公民館の地元管理(平成23年3月現在・5箇所)等、見直しを進めてきたところである。平成23年度については、行政評価制度について見直しを進めており、その中で、物件費をはじめとしたコストの削減と住民サービスの向上等について検討していきたく考えている。

扶助費: 類似団体よりも高い傾向が続いている。健康増進事業や保健体育事業の推進のほか、地域での支え合いについての啓発実施や体制の整備等により、中長期的な歳出抑制に努めるとともに、随時、対象要件の見直しなど、事業内容を見直ししていく必要があると考えている。

公債費: 建設事業費の抑制や公的資金の繰上償還等により、年々地方債残高は減少してきているが、実質公債費比率が18.7%と高く、起債にあたって県の許可を要する基準である18%を下回るように、さらなる縮減に努めていく予定である。

補助費等: 類似団体平均とほぼ同じ水準である。各種団体補助金については適正化を図るため、補助金等適正化条例を策定し、平成21年度から施行している。また一部事務組合負担金については、比率に大きく影響するため、組織の合理化や経常経費の抑制等について、引き続き関係団体間で検討をしていきたく考えている。

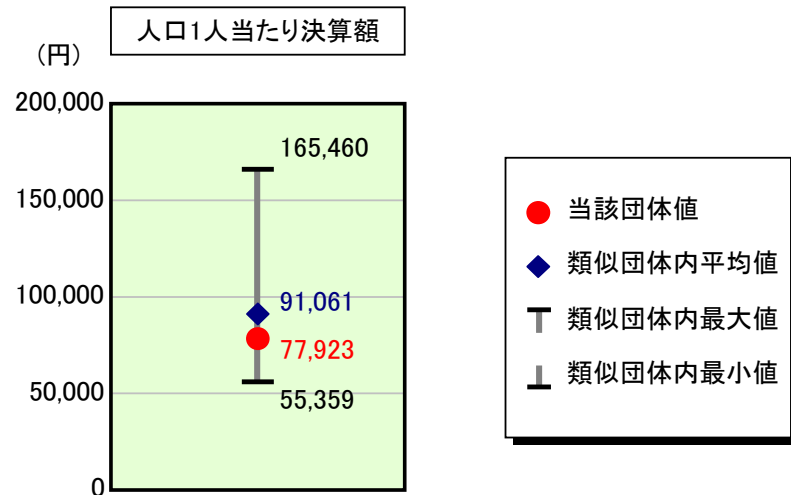
その他: 類似団体平均よりも6ポイント高く、昨年同様平成20年度(4.8ポイント)よりもさらに較差が広がった。下水道事業などへの繰出金によるところが大きい。事業計画の見直しや使用料の引き上げ等により、経営の健全化を進めていきたい。

普通建設事業費: 過去5年とも類似団体平均を下回っている。平成21年度においては、各小学校の耐震診断事業や小学校へのパソコン・電子黒板の導入事業を実施した一方で、東田布施小学校校舎改築事業と布奈橋改良復旧事業の完了により大幅な減額となった。今後とも小学校や保育園などの公共施設の耐震化対策などの緊急性の高い事業から優先して実施していきたく。

歳出比較分析表(平成21年度普通会計決算)

山口県 田布施町

人件費及び人件費に準ずる費用の分析



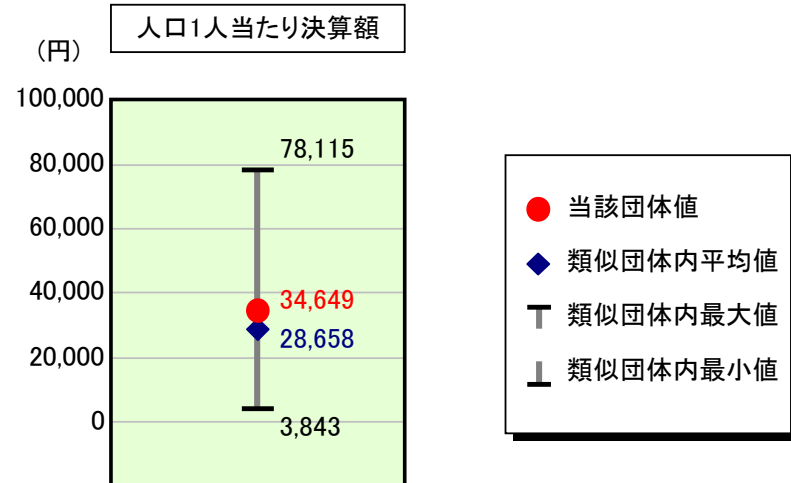
人件費及び人件費に準ずる費用

項目	当該団体決算額 (千円)	人口1人当たり決算額		対比 (%)
		当該団体 (円)	類似団体平均 (円)	
人件費	1,059,251	64,455	76,406	▲ 15.6
賃金(物件費)	57,276	3,485	5,527	▲ 36.9
一部事務組合負担金(補助費等)	211,621	12,877	12,343	4.3
公営企業(法適)等に対する繰出し(補助費等)	-	-	563	-
公営企業(法適)等に対する繰出し(投資及び出資金・貸付金)	-	-	-	-
公営企業(法非適)等に対する繰出し(繰出金)	67,289	4,094	3,682	11.2
事業費支弁に係る職員の人件費(投資的経費)	16,774	1,021	1,260	▲ 19.0
▲退職金	▲ 131,625	▲ 8,009	▲ 8,719	▲ 8.1
合計	1,280,586	77,923	91,061	▲ 14.4

参考

項目	当該団体	類似団体平均	対比(差引)
人口1,000人当たり職員数(人)	6.82	8.44	▲ 1.62
ラスパイレス指数	97.5	96.0	1.5

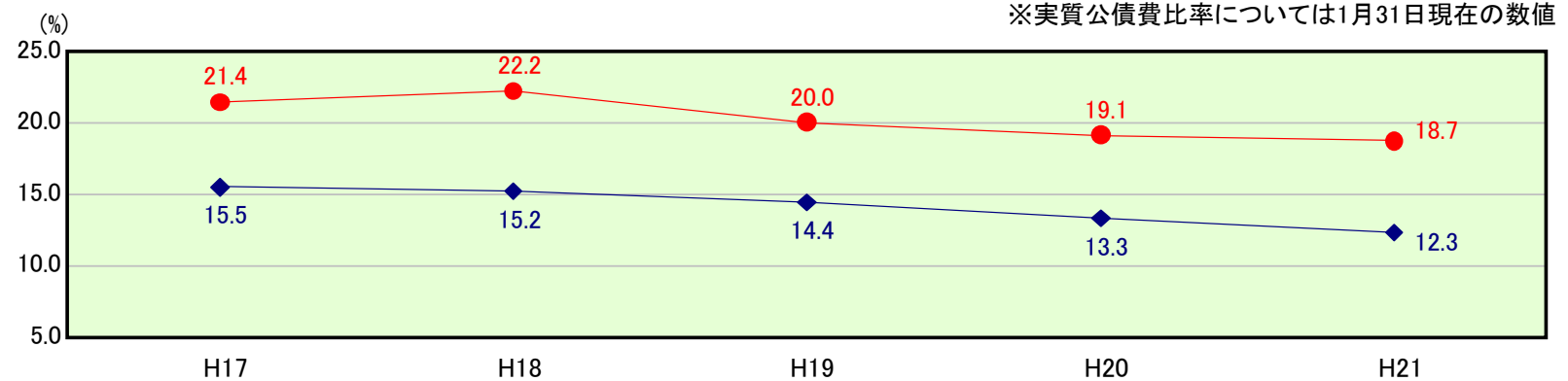
公債費及び公債費に準ずる費用の分析



公債費及び公債費に準ずる費用(実質公債費比率の構成要素) ※1月31日現在の数値

項目	当該団体決算額 (千円)	人口1人当たり決算額		対比 (%)
		当該団体 (円)	類似団体平均 (円)	
元利償還金の額 (繰上償還額等を除く)	780,294	47,480	49,499	▲ 4.1
積立不足額を考慮して算定した額	-	-	-	-
満期一括償還地方債の一年当たりの元金償還金に相当するもの (年度割相当額)	-	-	-	-
公営企業債の償還の財源に充てたと認められる繰入金	265,000	16,125	13,243	21.8
一部事務組合等の起こした地方債に充てたと認められる補助金又は負担金に充当する一般財源等額	123,857	7,537	6,089	23.8
債務負担行為に基づく支出のうち公債費に準ずるものに充当する一般財源等額	63,986	3,894	1,576	147.1
一時借入金利子 (同一団体における会計間の現金運用に係る利子は除く)	124	8	28	▲ 71.4
▲特定財源の額	▲ 151,535	▲ 9,221	▲ 3,692	149.8
▲地方債に係る元利償還金及び準元利償還金に要する経費として普通交付税の額の算定に用いる基準財政需要額に算入された額	▲ 512,307	▲ 31,174	▲ 38,086	▲ 18.1
合計	569,419	34,649	28,658	20.9

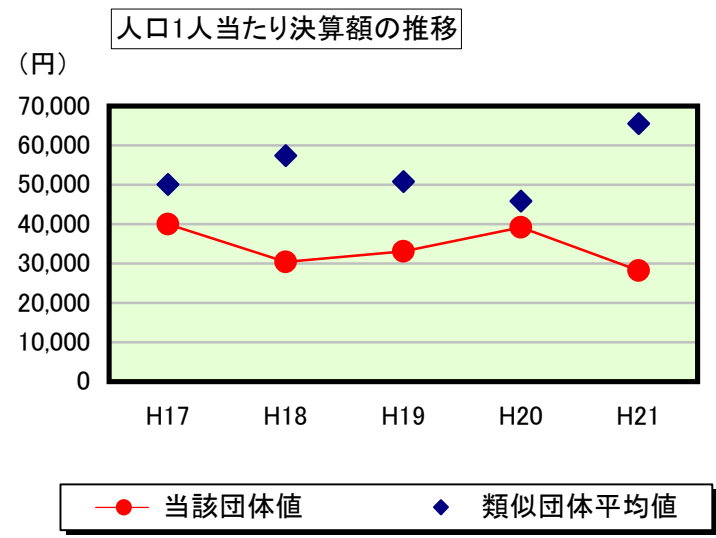
※参考 実質公債費比率及び起債制限比率の推移



歳出比較分析表(平成21年度普通会計決算)

山口県 田布施町

普通建設事業費の分析



普通建設事業費

	当該団体決算額 (千円)	人口1人当たり決算額				
		当該団体(円)	増減率(%) (A)	類似団体平均(円)	増減率(%) (B)	(A)-(B)
H17	668,853	40,015	▲ 25.2	50,081	▲ 23.2	▲ 2.0
うち単独分	434,316	25,984	▲ 24.7	32,308	▲ 31.7	7.0
H18	509,226	30,371	▲ 24.1	57,400	14.6	▲ 38.7
うち単独分	259,221	15,460	▲ 40.5	34,972	8.2	▲ 48.7
H19	550,419	33,090	9.0	50,788	▲ 11.5	20.5
うち単独分	243,857	14,660	▲ 5.2	26,521	▲ 24.2	19.0
H20	648,439	39,216	18.5	45,820	▲ 9.8	28.3
うち単独分	222,587	13,462	▲ 8.2	22,743	▲ 14.2	6.0
H21	463,500	28,204	▲ 28.1	65,529	43.0	▲ 71.1
うち単独分	255,062	15,520	15.3	32,858	44.5	▲ 29.2
過去5年間平均	568,087	34,179	▲ 10.0	53,924	2.6	▲ 12.6
うち単独分	283,009	17,017	▲ 12.7	29,880	▲ 3.5	▲ 9.2